

















Comparazione Rating ESG Aziendale con Rating ESG Moody's

Viene mostrato il punteggio dei moduli tematici in relazione a come vengono suddivisi nelle tre aree di impatto ESG.

| | Scoring ESG aziendale | Scoring ESG settoriale (Moody's) | Differenziale | |
|--|-----------------------|----------------------------------|-------------------|---|
| | ESG 46/100 | ESG 25/100 | ESG 21/100 | |
|  Rifiuti | 57/100 | 10/100 | 47/100 | |
|  Ambiente | 50/100 | 15/100 | 35/100 |  |
|  Energia | 48/100 | 8/100 | 40/100 | |
|  Mobilità | 4/100 | 0/100 | 4/100 | |
| Rating Ambientale | 39/100 | 11/100 | 28/100 | |
|  Etica professionale | 43/100 | 25/100 | 18/100 | |
|  Salute e sicurezza | 63/100 | 21/100 | 42/100 |  |
|  Responsabilità sociale | 40/100 | 13/100 | 27/100 | |
| Rating Sociale | 48/100 | 19/100 | 29/100 | |
|  Trasparenza | 62/100 | 35/100 | 27/100 | |
|  Prodotti | 35/100 | 34/100 | 1/100 |  |
|  Economia | 68/100 | 21/100 | 47/100 | |
|  Innovazione | 47/100 | 26/100 | 21/100 | |
| Rating Governance | 53/100 | 29/100 | 24/100 | |